



Objectif :

Destinés au traitement acoustique des réseaux aérauliques, les silencieux circulaires de la gamme SCB sont équipés d'un atténuateur central type baffle.

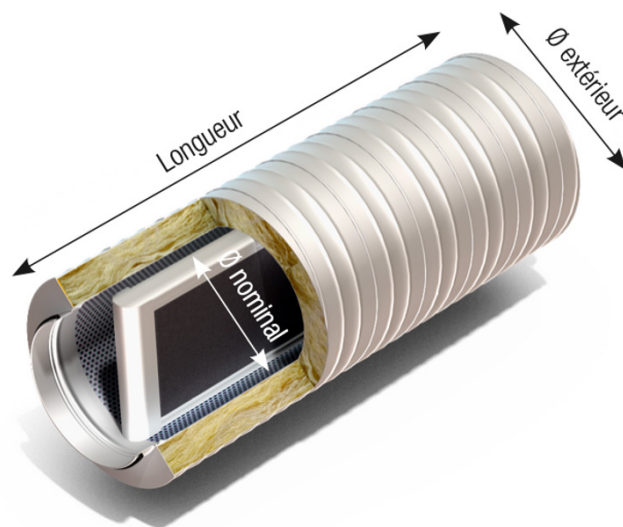
Description :

- Leurs performances acoustiques et aérauliques ont été testées et validées par un laboratoire indépendant, le Centre de Transfert de Technologie du Mans, selon la norme européenne ISO 7235 : 2009.
- Cette gamme a été développée en s'appuyant sur ces résultats certifiés et offre le meilleur compromis entre atténuations, régénérations et pertes de charges

Caractéristiques techniques :

- Enveloppe extérieure tôle galvanisée
- Paroi intérieure en tôle perforée
- Réaction au feu de la laine de roche LRS50 : A2-S1-D0 (M0)

| SCB | Dn | D ext. | Lg mm | Ep Baffle | Poids |
|-----|-----|--------|-------|-----------|-------|
| 125 | 125 | 225 | 600 | 50 | 5 |
| 160 | 160 | 250 | 600 | 50 | 6 |
| 200 | 200 | 315 | 600 | 50 | 7 |
| 250 | 250 | 355 | 600 | 50 | 9 |
| 315 | 315 | 400 | 600 | 50 | 12 |
| 355 | 355 | 450 | 900 | 50 | 17 |
| 400 | 400 | 500 | 900 | 100 | 20 |
| 450 | 450 | 560 | 900 | 100 | 23 |
| 500 | 500 | 710 | 1000 | 100 | 40 |
| 560 | 560 | 800 | 1000 | 100 | 45 |
| 630 | 630 | 800 | 1000 | 100 | 45 |





- SCB -

Options / Accessoires :

- Finition RAL ou Inox
- Protection mécanique baffle central par métal déployé aplati
- Salle blanche : Absorbant HDTV



Réalisations :



- Silencieux acoustique sur cheminée -



- Silencieux acoustique sur cheminée -

